

THERMODOV Stazione di dosaggio volumetrica

- Completa di pompa e staffa
- Controllo a microprocessore costante/proporzionale
- Corpo pompa in PVDF con spurgo manuale
- Serbatoio capacità lt. 120
- Contatore lancia impulsi (nella versione volumetrica)



Codice	Descrizione	Portata max	Attacchi
VDS1/2-0	Stazione di dosaggio volumetrica*	2 lt - 10 bar	1/2"
VDS3/4-0	Stazione di dosaggio volumetrica*	2 lt - 10 bar	3/4"
VDS1-0	Stazione di dosaggio volumetrica*	2 lt - 10 bar	1"
VDS11/4-0	Stazione di dosaggio volumetrica*	2 lt - 10 bar	1"1/4"
VDS11/2-0	Stazione di dosaggio volumetrica*	2 lt - 10 bar	1"1/2"
VDS2-0	Stazione di dosaggio volumetrica*	2 lt - 10 bar	2"
VDSKSS-0	Stazione di dosaggio volumetrica*, CTFI non incluso, completa di KDS	2 lt - 10 bar	-
CDS-0	Stazione di dosaggio costante*, CTFI non incluso, completa di KDS	2 lt - 10 bar	-
TDS-0	Stazione di dosaggio temporizzata*, CTFI non incluso	2 lt - 10 bar	-

*dimensioni: Ø495xH940 mm

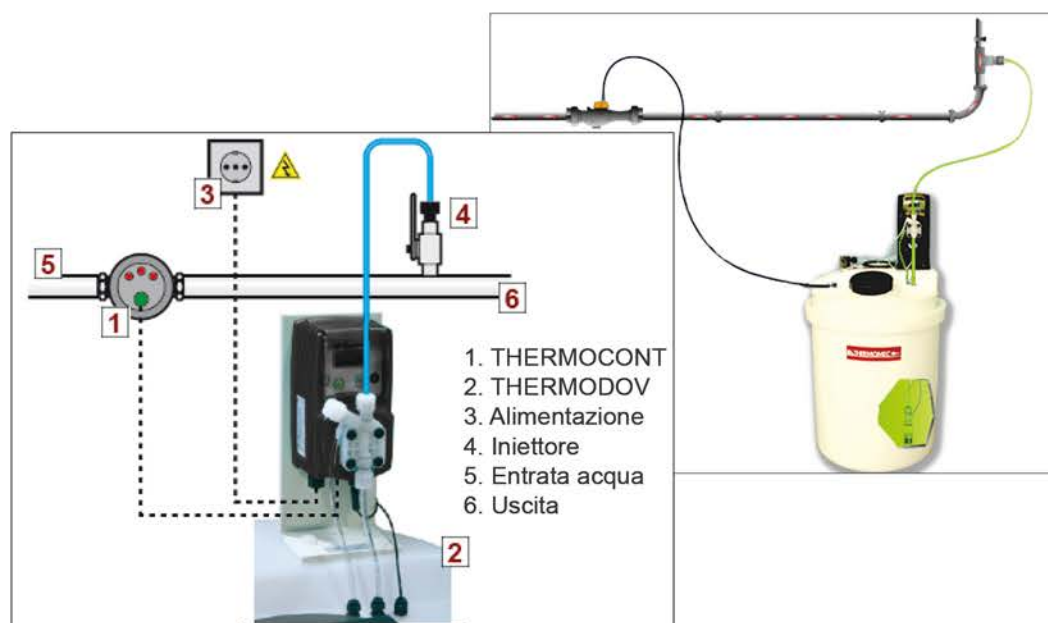


THERMOTORV Strumento di controllo conducibilità (per torri evaporative)

- Sonda e kit porta sonda inclusi

Codice	Descrizione
SCC-0	Kit conducibilità

Schema di installazione THERMODOV

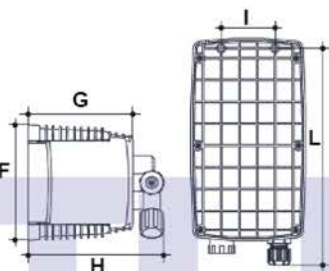
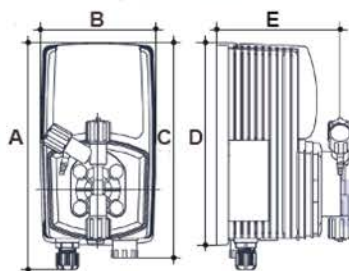




PDS Pompa per stazioni di dosaggio

- Pompa lt. 2,0 - bar 15
- Controllo a microprocessore costante/proporzionale
- Corpo pompa in PVDF con spurgo manuale

Codice	Descrizione
PDS-0	Pompa costante/proporzionale



Pompa per stazioni di dosaggio	Dimensioni									
	mm									
	A	B	C	D	E	F	G	H	I	L
PDS-0	211	107	200	188	115	107	97	126	50	201



VDS Vasca di sicurezza per stazioni di dosaggio

- Capacità lt 120

Codice	Descrizione
PDS-0	Pompa costante/proporzionale

*dimensioni: Ø545xH615 mm



SLF Sonda di livello completa di filtro

- Assiale da 1/2" 4x6
- Contatto N.O.
- Filtro incluso

Codice	Descrizione
SLF-0	Sonda di livello con filtro



KDS Kit sdoppiatore per THERMODOV

- Kit sdoppiatore segnale per 2 pompe
- Cavo da mt.1 con connettore

Codice	Descrizione
KDS-0	Kit sdoppiatore con cavo



THERMOCONT Contatore lancia impulsi

- Modello a turbina per acqua fredda
- Cavo da mt. 2,5
- Temperatura max. 30,0°C
- Pressione max. bar 16,0

Codice	Descrizione	Attacchi
CTFI15	Contatore lancia impulsi	1/2"
CTFI20	Contatore lancia impulsi	3/4"
CTFI25	Contatore lancia impulsi	1"
CTFI30	Contatore lancia impulsi	1"1/4
CTFI40	Contatore lancia impulsi	1"1/2
CTFI50	Contatore lancia impulsi	2"



THERMOPANEL 1 Pannello automatico

Sistema per dosaggio e controllo.

- Centralina di misurazione e controllo dosaggio
- Filtro e cartuccia in acciaio INOX
- Porta elettrodo e cella amperometrica
- Sonda di temperatura
- Pompe dosatrici magnetiche a membrana comandate da microprocessore
- Sensore di flusso
- Serbatoio per additivo e vasca di sicurezza
- Lance di aspirazione, sonda di livello a valvola di fondo
- Corpo pompa in PVDF con spurgo manuale

Codice

Descrizione

TPAN1-0

Pannello completo a una pompa



THERMOPANEL 3 Pannello automatico

Pannello per il dosaggio di additivi per la disinfezione dell'acqua sanitaria. Efficace contro la legionella.

- Centralina di misurazione e controllo dosaggio
- Filtro e cartuccia in acciaio INOX
- Porta elettrodo e cella amperometrica
- Sonda di temperatura
- Pompe dosatrici magnetiche a membrana comandate da microprocessore
- Sensore di flusso
- Serbatoio per additivo e vasca di sicurezza
- Lance di aspirazione con sonda di livello a valvola di fondo
- Corpo pompa in PVDF con spurgo manuale

Codice

Descrizione

TPAN3-0

Pannello completo a tre pompe



THERMOCONT Contatore lancia impulsi

Schema di installazione THERMOPANEL 3

